



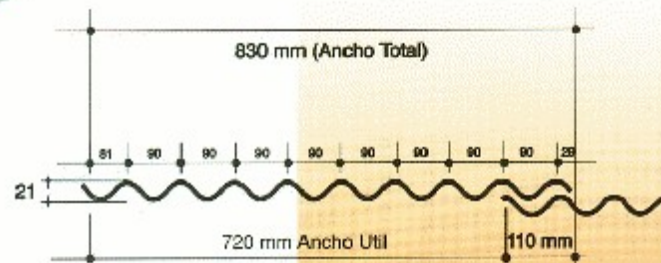
MILTEJAS

Lámina Climatizada

- ✓ Aislamiento Térmico / Acústico ✓ Relación Precio Valor ✓ Variedad en Color ✓ Nos ajustamos a tus necesidades



MILTEJAS es la lámina climatizada de VENCOR decorativa de fácil y rápida instalación, versátil, reduce costos de construcción, más liviana que la teja de arcilla. Son muchas las razones para preferirla.



USOS:

- proyectos habitacionales
- fachadas garage
- instalaciones comerciales
- proyectos turísticos

REFLEXION TERMICA:

La combinación de Foil de Aluminio laqueado como acabado superficial que refleja la incidencia de los rayos solares entre 75% y 85%, con asfalto que reduce la absorción de calor en el alma de acero, mejora el confort térmico en el interior de las edificaciones.

AISLAMIENTO ACUSTICO:

el asfalto modificado con agregado mineral, actua como amortiguador de sonido por impacto directo sobre las superficies de las láminas, llegando a absorber hasta un 85% del ruido producido por lluvia o granizo.

LIVIANAS Y DURADERAS:

su bajo peso, permite grandes ahorros en estructuras, facilidad, rapidez y versatilidad en el diseño e instalación. La calidad de sus componentes, garantiza resistencia estructural y durabilidad ante la acción de la interperie.


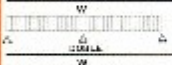

DECORATIVAS:

el diseño de su perfil tipo teja y su atractivo color realza la belleza de la cubierta terminada.



MILTEJAS *Características Técnicas*

Espesor de la lámina	2.00 mm
Espesor del alma de acero	0.35 - 0.38 mm
Ancho útil	72 cm
Ancho total	83 cm
Peso metro lineal	4,00 Kgs
Peso metro cuadrado	4,81 Kgs
Separación entre ondas	90 mm
Volado máximo	33 cm (un módulo de teja)
Techos curvos	No
Distancia máxima entre correas	99 cm
Largo de las láminas	1mts a 7 mts
Ondas por láminas	9 1/2 ondas
Profundidad de la onda	21 mm
Tolerancia en Peso	10%
Tolerancia en largo	15 mm
Tolerancia en Ancho	5 mm
Resistencia térmica	$R = 0,0133$
Conductividad térmica	$K = 0.211 \text{ Kcal/mh}^\circ\text{c}$
Aislamiento acústico	Reduce el ruido 20 db
Pendiente mínima	15%

CONDICIÓN DE LOS APÓYOS	MILTEJAS 35		
	Módulo de flexión M_{flex}	Momento de inercia I_x	Capacidad de carga por espesor de la lámina q (kg/m ²) Separación de las correas (mm)
 SIMPLE	2,35	2,28	750 95 60"
 EN UNA LÍNEA	2,25	2,25	650 95 60"
 EN TRES LÍNEAS	2,05	2,25	510 115 78"

NOTAS: capacidades de carga calculadas para un acero grado 37 ($f_{cm} = 1100 \text{ Kg/cm}^2$)
 Deflexión máxima permisible $D \leq 1/200$
 Cargas uniformemente distribuidas (U), pero en los casos getivamos la capacidad de carga por deflexión.



SI NO TIENES UN TECHO VENCOR, SOLO TIENES CUATRO PAREDES.

VENCOR

Carretera Nacional, Sector Agua Blanca a 2Km Peaje Santa Clara, Vía Mariara, Edo. Carabobo - Telf.: 0243 - 2631075 Fax: 0243 - 2631613 www.vencor.com.ve